


ECO louver PC

OWF2e-218

Indeks: EB-WO0025-07



PRZEZNACZENIE. CHARAKTERYSTYKA

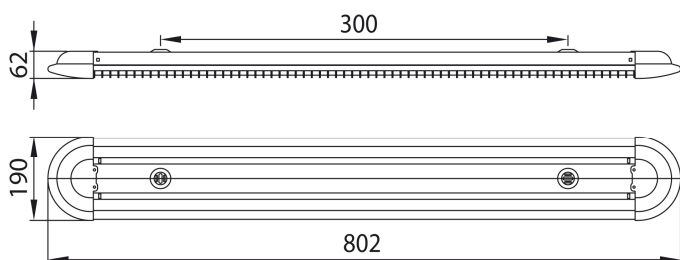
- oprawa wewnętrzna do oświetlenia wnętrz użyteczności publicznej (urzędy, biura, szkoły, placówki służby zdrowia) oraz pomieszczeń przemysłowych o niewielkim zapyleniu i wilgotności.
- przeznaczona do montażu sufitowego
- mocowana bezpośrednio do podłoża o normalnej palności
- możliwość montażu na zwieszakach linkowych (ZZL) lub rurkowych (ZZR) dostępnych jako akcesoria dodatkowe
- statecznik elektroniczny

BUDOWA

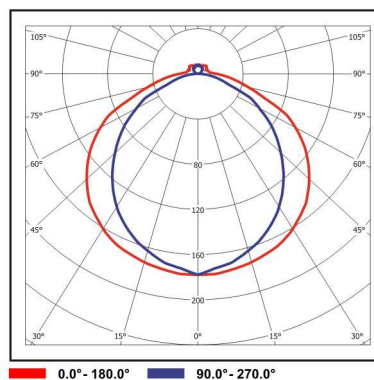
- podstawa wyprofilowana z blachy stalowej, malowana proszkowo na kolor biały
- raster (klosz) segmentowy, z poliwęglanu PC
- boczki z poliwęglanu PC, zaokrąglone

PARAMETRY TECHNICZNE	WARTOŚCI
Napięcie zasilania (U)	230V AC
Pobór mocy (P)	38W
Częstotliwość (f)	50Hz
Współczynnik mocy (cos φ)	0,99
Klasa ochronności	I
Stopień ochrony	IP 20
Masa oprawy	1,4kg
Temperatura pracy	+5°C ÷ +25°C
Sprawność świetlna	56%


WYMIARY GABARYTOWE (mm)



WYKRES ŚWIATŁOŚCI KIERUNKOWEJ OPRAWY



EFEKTYWNOŚĆ ENERGETYCZNA



ECO louver PC

Oprawa jest przystosowana do źródeł światła o klasach energetycznych:

A++

A+

A


B

C

D

E

}



874/2012 